

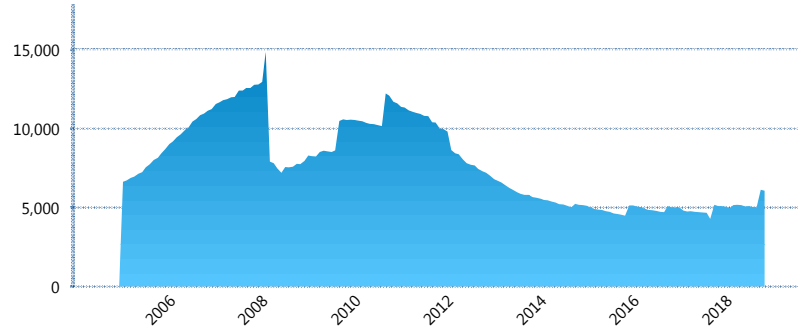
### I. INFORMACIÓN FINANCIERA

#### I) Detalles del Fondo

Detalles del Fondo	
Razón Social	Inbursa Siefore Básica, S.A. de C.V.
Inicio de Operaciones	23/09/2004
Tipo de Fondo	Básica
Clave Bolsa	INBURS1
Activos Administrados *	6,053
ISIN	MX54IN3H0020
Comisión Anual	0.97%
Administrador	Afore Inbursa, S.A. de C.V.
Director General	Lic. José Ignacio Jiménez Santos
Presidente del Consejo	Sandra Sosa Nasta

#### Activos Administrados \*

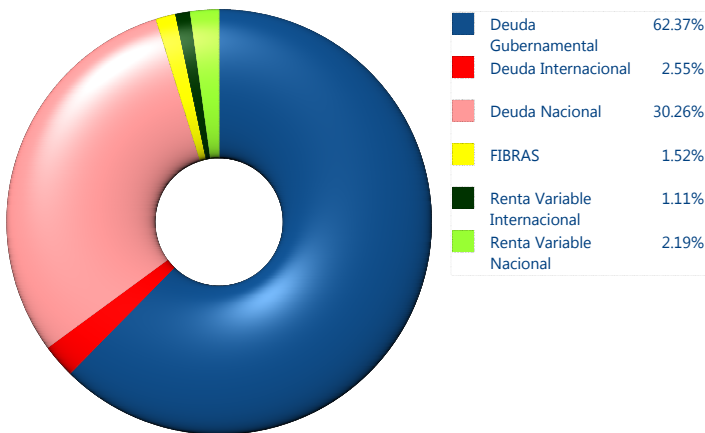
\$6,053



\*Cifras en millones de pesos

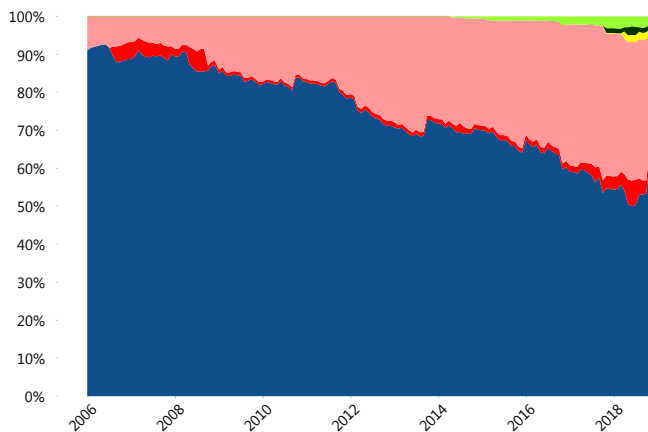
Contiene el efecto de fusiones, cortes transversales y transferencias por edad. Para mayor información consultar: <http://www.consar.gob.mx/gobmx/Aplicativo/Factsheets/EC/ECSAR.pdf>

#### II) Inversiones



Tipo de Instrumento		Inbursa (SB1)	Sistema Básicas 1**
Renta Variable Nacional	Renta Variable Nacional	2.19%	1.99%
	<b>Total</b>	<b>2.19%</b>	<b>1.99%</b>
Renta Variable Internacional	Renta Variable Internacional	1.11%	4.59%
	<b>Total</b>	<b>1.11%</b>	<b>4.59%</b>
FIBRAS	FIBRAS	1.52%	1.54%
	<b>Total</b>	<b>1.52%</b>	<b>1.54%</b>
Estructurados	Estructurados	0.00%	0.91%
	<b>Total</b>	<b>0.00%</b>	<b>0.91%</b>
Deuda Nacional	Aerolíneas	0.00%	0.10%
	Alimentos	0.00%	0.51%
	Automotriz	0.00%	0.13%
	Banca de Desarrollo	0.00%	1.93%
	Bancario	0.47%	1.21%
	Bebidas	0.00%	0.72%
	Cemento	0.00%	0.03%
	Centros Comerciales	0.00%	0.07%
	Consumo	0.00%	0.31%
	Empresas Productivas del Estado	4.55%	4.07%
	Estados	1.33%	0.94%
	Europesos	7.89%	3.06%
	Grupos Industriales	2.04%	0.78%
	Infraestructura	10.01%	5.00%
	Inmobiliario	0.00%	0.01%
	OTROS	0.00%	1.13%
	Papel	0.00%	0.14%
Serv. Financieros	0.00%	0.38%	
Telecom	1.44%	1.13%	
Transporte	0.00%	0.38%	
Vivienda	2.53%	2.39%	
<b>Total</b>	<b>30.26%</b>	<b>24.42%</b>	
Deuda Internacional	Deuda Internacional	2.55%	1.10%
	<b>Total</b>	<b>2.55%</b>	<b>1.10%</b>
Deuda Gubernamental	BONDES	0.01%	0.78%
	BONOS	0.41%	8.84%
	BPA182	18.00%	2.66%
	CBIC	0.00%	4.86%
	CETES	18.37%	3.33%
	REPORTO	3.23%	2.31%
	UDIBONO	22.35%	41.98%
	UMS	0.00%	0.67%
	<b>Total</b>	<b>62.37%</b>	<b>65.44%</b>
	<b>Total</b>	<b>100.00%</b>	<b>100.00%</b>

#### Evolución de Inversiones



\*\*Considera las inversiones de todo el grupo de SIEFORES Básicas 1 Cifras al cierre de noviembre de 2018

### III) Desempeño

#### Rendimiento Bolsa

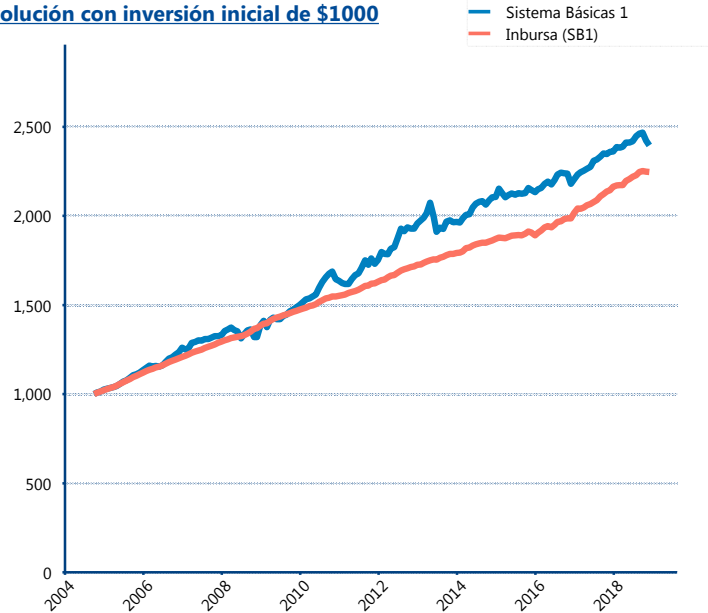
Tipo	Inbursa (SB1)	Sistema Básicas 1
1 año	4.84%	1.69%
2 años	6.28%	4.80%
3 años	5.58%	3.74%
5 años	4.62%	3.97%

#### Indicador de Rendimiento Neto

Siefore	IRN %
Inbursa (SB1)	5.58%
Profuturo (SB1)	4.92%
PensionISSSTE (SB1)	4.88%
Azteca (SB1)	4.85%
Coppel (SB1)	4.68%
Citibanamex (SB1)	4.28%
XXI-Banorte (SB1)	4.27%
SURA (SB1)	4.24%
Invercap (SB1)	4.12%
Principal (SB1)	3.85%

Promedio Ponderado	4.52%
Promedio Simple	4.57%

#### Evolución con inversión inicial de \$1000



Construido con el precio de la Siefore registrado en la Bolsa Mexicana de Valores

### IV) Medidas de sensibilidad y riesgos

#### Evolución del Plazo Promedio Ponderado

